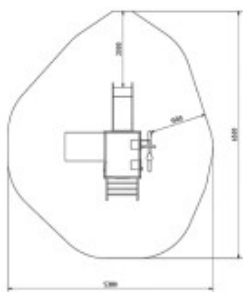



AMENAGEMENT  
PUBLIC.fr

## Cottage ludique multiactivités

Reference: Cottage AMP-JP-160NJB

<https://www.amenagement-public.fr>



### Description:

**Maisonnette multi-activités** pour **aires de jeux extérieurs**, le Cottage est une structure de jeux pour les **enfants de 1 à 6 ans** conjuguant avec succès **activités physiques** et **éveil créatif**. Entre jeux de rôle et exercices de mobilité, le Cottage offre un cadre de jeux idéal pour développer la motricité des enfants tout en stimulant leur imaginaire.

Toboggan, paroi d'escalade, échelle de grimpe, outils à manipuler et jeux de simulation... Le Cottage propose une grande diversité d'activités ludiques adaptée notamment aux **capacités physiques et psychomotrices des tout-petits**. Équilibre, coordination des mouvements, exercices de motricité fine, repérage spatial... **Combinaison de jeux multiactivités** à explorer les sens en éveil et le corps en mouvement, le Cottage permet de stimuler pleinement les **fonctions cognitives et motrices** des enfants de manière ludique et amusante.

Caractérisé par ses lignes et couleurs toute en douceur, le Cottage se démarque également par son **design cocooning** créant une atmosphère réconfortante et reposante. Le Cottage offre ainsi un univers douillet et apaisant permettant de mettre les enfants en condition de confiance et de bien-être émotionnel pour explorer cet **environnement ludique** en toute sérénité.

Conforme à la norme européenne EN 1176, le **Cottage multi-activités** répond pleinement aux exigences de sécurité relatives aux **aires de jeux publiques** (parcs et jardins, écoles, crèches...).

### Informations générales :

Tranche d'âge : De 1 à 6 ans

Certification : Conforme EN 1176

Hauteur de Chute maximale : 60 cm

### Détails techniques :


Dimensions (L x l x H) : 311,3 x 237,7 x 193,4 cm

Zone de sécurité (L x l) : 650 x 538 cm

Surface de sécurité : 26 m<sup>2</sup>

**Matériaux :** Cadre en acier inox. Panneaux et éléments à manipuler en polyéthylène haute densité bicolore. Plateforme et paroi de grimpe en polyéthylène haute densité recouvert de caoutchouc. Vitres des fenêtres en plexiglas. Glissière en acier inoxydable. Vélo en acier inox.

**Type d'ancrage :** À sceller sur plot béton



Informations & Devis:  
[infos@amenagement-public.fr](mailto:infos@amenagement-public.fr)