


AMENAGEMENT
PUBLIC.fr

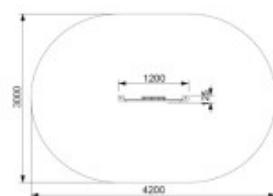
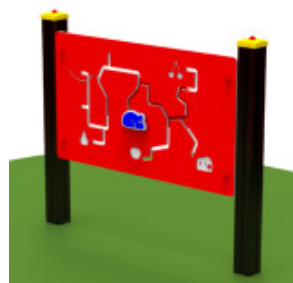
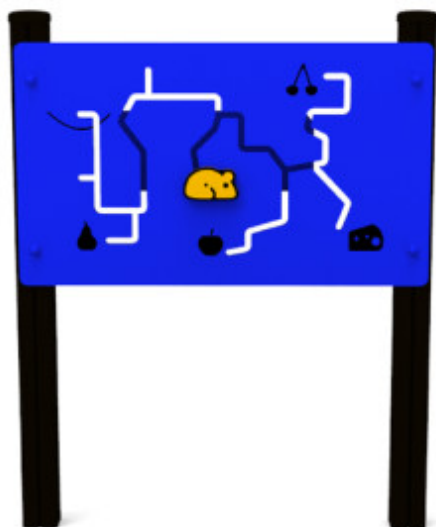
Panneau d'éveil Souris

Reference: Panneau d'activités Souris

<https://www.amenagement-public.fr>



Informations & Devis:
infos@amenagement-public.fr



Description:

Panneau d'éveil et de manipulation pour **aire de jeux extérieurs** représentant un grand labyrinthe dans lequel les enfants vont devoir faire preuve de **dextérité** et de **réflexion** pour guider la souris vers les différents aliments (cerises, poire, pomme, fromage). Mouvements en lignes horizontales, verticales ou diagonales, le panneau d'éveil Souris offre de nombreuses possibilités de déplacement pour lesquelles l'enfant va devoir adapter et **contrôler ses gestes** pour suivre la bonne trajectoire.

Coordination oeil-main, manipulation, raisonnement... **Équipement ludique et pédagogique** adapté à la petite enfance, le panneau Souris est un excellent jeu de plein air pour renforcer la **motricité fine des tout-petits** tout en stimulant leurs **capacités cognitives**.

Conforme à la norme européenne EN 1176, le **panneau d'éveil et de manipulation** Souris répond pleinement aux exigences de sécurité relatives aux **aires de jeux en crèche et école maternelle**.

Informations générales :

Tranche d'âge : De 2 à 9 ans

Certification : Conforme EN 1176

Couleurs : Bleu, Rouge

Détails techniques :

Dimensions (Lxlxh) : 120 x 12.5 x 130 cm

Zone de sécurité (Lxl) : 420 x 300 cm

Matériaux : Poteaux en aluminium 9x9cm. Panneau en HDPE. Visserie en acier inoxydable.

Type d'ancrage : à cheiller / à enterrer et sceller sur plots béton